

# Precios Forestales

Boletín N°170 septiembre 2019



**Instituto Forestal**





**BOLETÍN**  
**DE**  
**PRECIOS FORESTALES**  
**2019**

**N° 170**  
**SEPTIEMBRE**



## **BOLETÍN DE PRECIOS FORESTALES SEPTIEMBRE 2019**

ISSN 0716-6923

Editor:

Evaristo Pardo Velásquez

Colaboradores:

Pamela Poblete Hernández

Arnoldo Villarroel Muñoz

Juan Carlos Bañados Munita

Área de Información y Economía Forestal

Instituto Forestal - INFOR

Sede Metropolitana

Santiago, Chile

[www.infor.cl](http://www.infor.cl)

NOTA:

Se autoriza la reproducción parcial de este documento citando la fuente.

## PRESENTACIÓN

A septiembre 2019, los precios nominales de los principales productos de pino radiata, comercializados en el país, presentan un comportamiento disímil comparado con junio del presente año.

Destacaron las alzas de precio de las trozas aserrables de pino radiata, puesta en aserradero de las Regiones de Biobío y Ñuble, estas se incrementaron un 3%, acumulando un 6,3% en lo que va del año. En tanto, el precio de la madera pulpable de pino radiata de las regiones Maule y Biobío, bajo un 0,6% comparado con junio, mostrando un incremento de 5,7% durante los primeros nueve meses del año.

Por su parte, el precio de la madera elaborada de pino radiata, puesto en barraca de las Regiones de Biobío y Ñuble, experimentó una mejoría de 0,6%, contrariamente en la Región Metropolitana, disminuyo un 0,6%, con una variación positiva a lo que va del año de 0,3% y 0,1%, respectivamente.

La madera aserrada de pino radiata, puesto en barraca de la Región Metropolitana no tiene variación comparado con junio, acumulando un aumento de 1,1% al noveno mes del año, en tanto en las Regiones de Biobío y Ñuble se mantuvo estable en los periodos comparados.

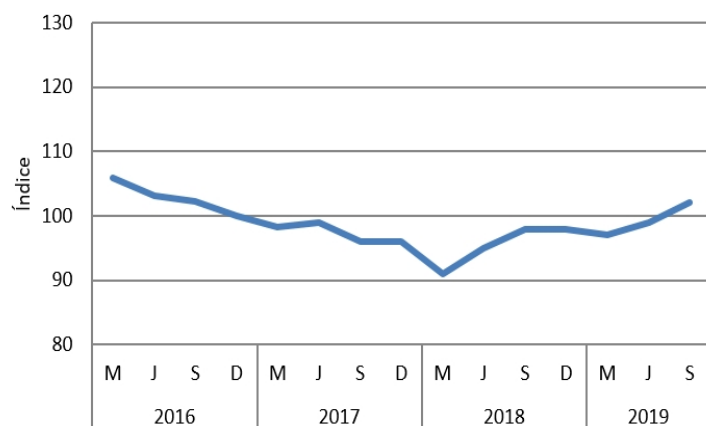
# **INDICE DE PRECIOS REALES** **DE LOS PRINCIPALES PRODUCTOS FORESTALES DE PINO RADIATA**

DICIEMBRE 2016 = 100

DEFLACTOR: IPC-CHILE

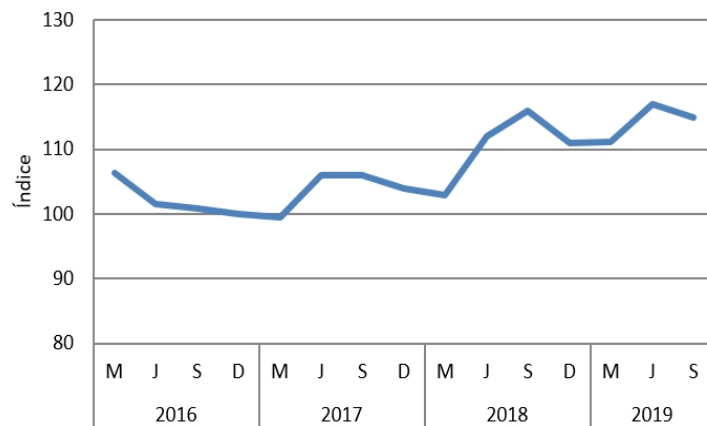
## **TROZAS ASERRABLES VIII REGIÓN**

PUESTO ASERRADERO



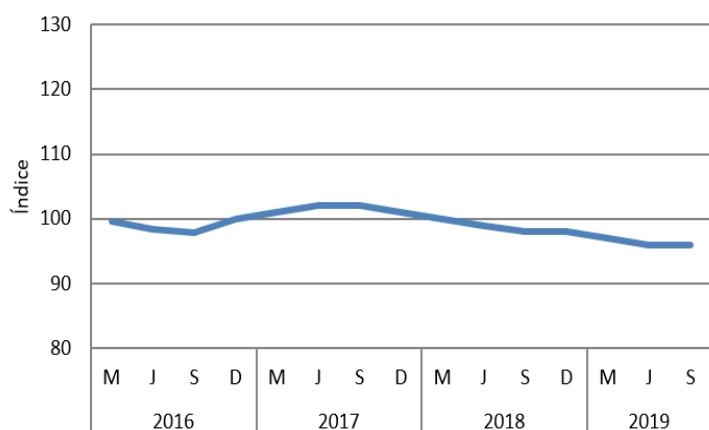
## **TROZAS PULPABLES VII Y VIII REGIÓN**

PUESTO PLANTA



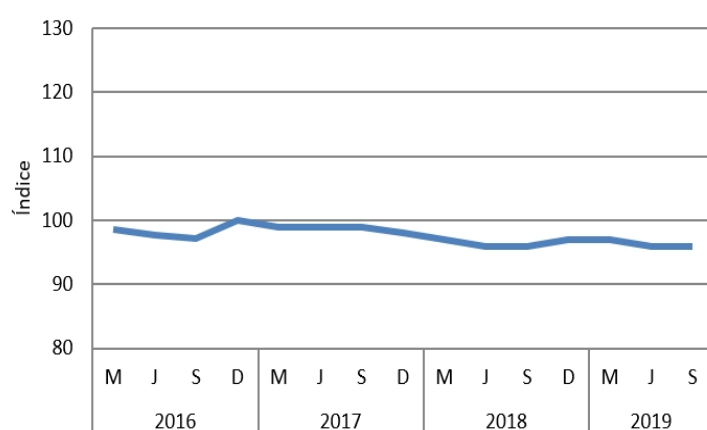
## **MADERA ASERRADA VIII REGIÓN**

PUESTO ASERRADERO



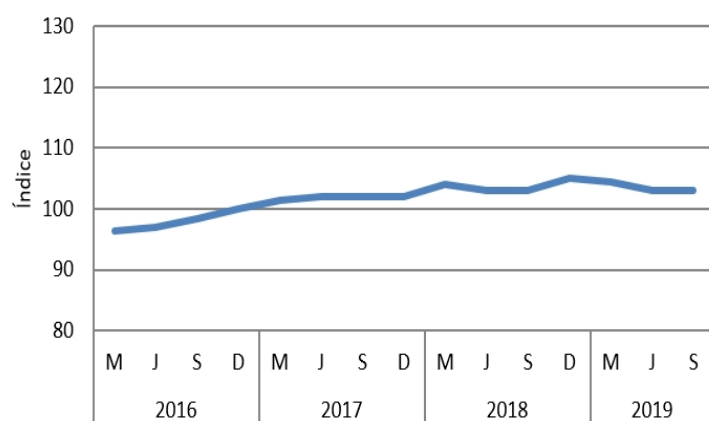
## **MADERA ASERRADA R.M.**

PUESTO BARRACA



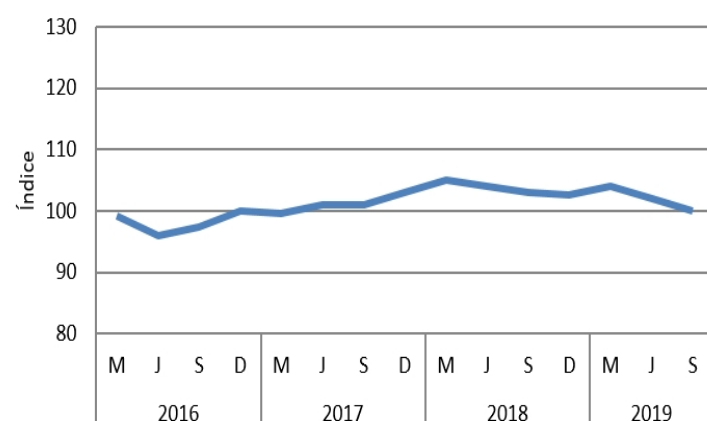
## **MADERA ELABORADA VIII REGIÓN**

PUESTO BARRACA



## **MADERA ELABORADA R.M.**

PUESTO BARRACA



## CONTENIDO

<b>PRECIO DE PRODUCTOS FORESTALES .....</b>	<b>1</b>
PRODUCTOS SILVICOLAS .....	1
MADERA EN TROZAS .....	1
POLINES Y POSTES .....	4
MADERAS TRATADAS .....	8
MADERA ASERRADA .....	10
MADERA DIMENSIONADA Y CEPILLADA .....	14
TABLEROS Y CHAPAS .....	20
 <b>PRECIO DE FLETES FORESTALES .....</b>	 <b>22</b>
TARIFAS DE FLETES .....	22



## PRODUCTOS SILVICOLAS LEÑA

Especie	Especificación	Región	Provincia	Unidad	Precio	
					Promedio	Máximo
AROMO AUSTRALIANO	1 m l	XIV	Valdivia	\$/m stereo	32.000	
	seca trozada	XIV	Valdivia	\$/m stereo	35.000	
AROMO DEL PAIS	seca trozada	VII	Talca	\$/m stereo	30.000	
EUCALYPTUS GLOBULUS	p/chimenea	V	San Antonio	\$/t	134.454	
	seca trozada	VII	Talca	\$/m stereo	32.000	
	seca, saco 15 kg	XIV	Valdivia	\$/saco	2.770	
	seca, saco 25 kg	V	San Antonio	\$/saco	3.361	
		XIV	Valdivia	\$/saco	3.950	
EUCALYPTUS NITENS	1 m l	XIV	Valdivia	\$/m stereo	31.000	32.000
	seca trozada	IX	Cautín	\$/m stereo	30.112	
		XIV	Valdivia	\$/m stereo	33.000	
		X	Osorno	\$/m stereo	31.988	35.000
	seca, 1 m l	X	Osorno	\$/m stereo	27.733	30.000
	seca, saco 15 kg	XIV	Ranco	\$/saco	2.941	
		XIV	Valdivia	\$/saco	2.511	2.521
		X	Osorno	\$/saco	1.765	
	seca, saco 20 kg	X	Osorno	\$/saco	2.000	
	seca, saco 25 kg	IX	Cautín	\$/saco	2.941	
		XIV	Ranco	\$/saco	3.361	
		XIV	Valdivia	\$/saco	3.000	
		X	Osorno	\$/saco	2.689	
	trozada	XIV	Valdivia	\$/m stereo	25.000	
	1 m l	XIV	Valdivia	\$/m stereo	32.000	
NATIVA		XI	Aysén	\$/m stereo	35.000	
	seca trozada	IX	Cautín	\$/m stereo	31.513	
		XIV	Valdivia	\$/m stereo	35.000	
		X	Osorno	\$/m stereo	35.000	
		XI	Coyhaique	\$/m stereo	30.000	
	seca, saco 25 kg	IX	Cautín	\$/saco	3.250	
		XIV	Valdivia	\$/saco	4.500	
		XI	Aysén	\$/saco	4.000	
	trozada	XI	Coyhaique	\$/m stereo	30.000	

### ASTILLAS PARA ENCENDIDO

Especie	Especificación	Región	Provincia	Unidad	Precio	
					Promedio	Máximo
EUCALYPTUS GLOBULUS	seca, saco 5 kg	XIV	Valdivia	\$/saco	2.270	
EUCALYPTUS NITENS	seca, saco 2 kg	XIV	Valdivia	\$/saco	998	
	seca, saco 5 kg	IX	Cautín	\$/saco	2.521	

## MADERA EN TROZAS TROZAS PARA BIOMASA (PUESTO PLANTA)

Especie	Especificación	Región	Provincia	Unidad	Precio	
					Promedio	Máximo
VARIAS ESPECIES	con corteza	VIII	Biobío	\$/mr	16.000	

### TROZAS PARA PULPA (PUESTO PLANTA)

Especie	Especificación	Región	Provincia	Unidad	Precio	
					Promedio	Máximo
ALAMO	con corteza	XIV	Valdivia	\$/mr	24.000	
EUCALYPTUS GLOBULUS	con corteza	XVI	Itata	\$/mr	39.000	
		VIII	Arauco	\$/mr	52.000	
		VIII	Biobío	\$/mr	41.434	
		XIV	Valdivia	\$/mr	46.600	

**TROZAS PARA PULPA (PUESTO PLANTA)**

Especie	Especificación	Región	Provincia	Unidad	Precio	
					Promedio	Máximo
EUCALYPTUS GLOBULUS	sin corteza	VIII	Arauco	\$/mr	53.000	
		VIII	Biobío	\$/mr	44.434	
		VIII	Concepción	\$/mr	50.000	52.000
		XIV	Valdivia	\$/mr	50.467	51.000
		X	Llanquihue	\$/mr	48.000	
EUCALYPTUS NITENS	con corteza	VIII	Arauco	\$/mr	43.000	
		VIII	Biobío	\$/mr	32.434	
		XIV	Valdivia	\$/mr	36.300	
	sin corteza	VIII	Biobío	\$/mr	34.434	
		IX	Cautín	\$/mr	38.000	
NATIVA	con corteza	XIV	Valdivia	\$/mr	39.575	41.000
		X	Llanquihue	\$/mr	40.000	
		IX	Cautín	\$/mr	32.000	
		XIV	Valdivia	\$/mr	33.000	
		VI	Cardenal Caro	\$/mr	20.000	
PINO RADIATA	con corteza	VII	Curicó	\$/mr	26.085	27.000
		VII	Linares	\$/mr	26.800	
		VII	Talca	\$/mr	26.000	
		VIII	Arauco	\$/mr	27.000	
		VIII	Biobío	\$/mr	28.013	28.025
		VIII	Concepción	\$/mr	30.000	
		IX	Cautín	\$/mr	24.000	
		IX	Malleco	\$/mr	28.883	
		XIV	Valdivia	\$/mr	27.560	29.120

**TROZAS PARA PULPA (PUESTO CANCHA)**

Especie	Especificación	Región	Provincia	Unidad	Precio	
					Promedio	Máximo
EUCALYPTUS GLOBULUS	con corteza	VIII	Biobío	\$/mr	38.750	43.000
		IX	Cautín	\$/mr	45.000	
EUCALYPTUS NITENS	con corteza	IX	Cautín	\$/mr	34.500	
PINO RADIATA	con corteza	VIII	Biobío	\$/mr	27.000	
		IX	Cautín	\$/mr	28.000	

**TROZAS PARA ASERRAR (PUESTO ASERRADERO)**

Especie	Especificación	Región	Provincia	Unidad	Precio	
					Promedio	Máximo
CIPRES MACROCARPA		X	Llanquihue	\$/m3	72.000	
		IX	Cautín	\$/m3	60.000	
COIGUE		IX	Malleco	\$/m3	73.700	81.400
		X	Osorno	\$/m3	70.400	
EUCALYPTUS NITENS		X	Osorno	\$/mr	38.500	
PINO OREGON		VIII	Concepción	\$/m3	75.000	
		IX	Cautín	\$/m3	71.750	99.000
		XIV	Ranco	\$/m3	61.000	72.000
		XIV	Valdivia	\$/m3	62.500	70.000
		X	Llanquihue	\$/m3	66.252	72.000
	sobre 5 m l	X	Osorno	\$/m3	60.000	
		VIII	Concepción	\$/m3	100.000	
		IX	Cautín	\$/m3	90.000	
		VI	Cardenal Caro	\$/m3	31.200	33.000
		VII	Cauquenes	\$/m3	32.000	
PINO RADIATA		VII	Curicó	\$/m3	28.000	
		VII	Linares	\$/m3	35.000	

**TROZAS PARA ASERRAR (PUESTO ASERRADERO)**

Especie	Especificación	Región	Provincia	Unidad	Precio	
					Promedio	Máximo
PINO RADIATA		VII	Talca	\$/m3	33.833	40.000
		VII	Talca	\$/mr	36.000	
		XVI	Diguillín	\$/m3	34.887	37.450
		XVI	Itata	\$/m3	34.000	
		VIII	Arauco	\$/m3	30.817	37.450
		VIII	Biobío	\$/m3	34.563	36.730
		VIII	Concepción	\$/m3	29.306	37.450
		IX	Cautín	\$/m3	31.410	36.010
		IX	Malleco	\$/m3	29.667	31.000
		IX	Malleco	\$/mr	32.000	
		XIV	Ranco	\$/m3	33.600	
		XIV	Valdivia	\$/m3	32.125	34.000
		X	Llanquihue	\$/m3	31.613	36.000
		X	Osorno	\$/m3	31.000	
		X	Osorno	\$/mr	30.000	
	16 a 22 cm d	VII	Talca	\$/m3	33.000	
		XVI	Itata	\$/m3	32.000	
	16 a 24 cm d	VII	Linares	\$/mr	38.000	
		VII	Talca	\$/mr	38.000	
		IX	Malleco	\$/mr	32.000	
	18 cm d	XVI	Diguillín	\$/m3	30.248	
		VIII	Biobío	\$/m3	28.826	30.969
		VIII	Concepción	\$/m3	22.000	
		IX	Cautín	\$/m3	29.888	30.609
	20 a 24 cm d	VII	Talca	\$/mr	39.000	
	20 cm d	VII	Talca	\$/m3	34.000	
		XVI	Diguillín	\$/m3	32.409	
		VIII	Biobío	\$/m3	31.307	33.849
		VIII	Concepción	\$/m3	24.000	
		IX	Cautín	\$/m3	29.852	32.409
	22 cm d	VII	Talca	\$/m3	35.000	
		XVI	Diguillín	\$/m3	36.010	
		VIII	Biobío	\$/m3	33.067	35.290
		VIII	Concepción	\$/m3	26.000	
		IX	Cautín	\$/m3	31.495	34.570
	24 cm d	VII	Talca	\$/m3	36.000	
		XVI	Diguillín	\$/m3	38.171	
		VIII	Biobío	\$/m3	34.397	36.730
		VIII	Concepción	\$/m3	30.000	
		IX	Cautín	\$/m3	33.233	36.010
	26 cm d	VII	Talca	\$/m3	37.000	
		XVI	Diguillín	\$/m3	39.611	
		VIII	Biobío	\$/m3	35.548	38.171
		VIII	Concepción	\$/m3	30.500	33.000
		IX	Cautín	\$/m3	34.408	37.450
	28 cm d	XVI	Diguillín	\$/m3	41.051	
		VIII	Biobío	\$/m3	36.158	39.611
		VIII	Concepción	\$/m3	34.000	
		IX	Cautín	\$/m3	35.763	38.891
	30 cm d	XVI	Diguillín	\$/m3	42.492	
		VIII	Biobío	\$/m3	37.848	40.331
		VIII	Concepción	\$/m3	34.000	
		IX	Cautín	\$/m3	37.121	39.611
	mayor 14 cm d	VI	Cachapoal	\$/mr	33.000	
	mayor 16 cm d	VII	Curicó	\$/mr	35.000	
		VIII	Arauco	\$/mr	26.000	
	mayor 18 cm d	IX	Malleco	\$/mr	28.000	
	mayor 22 cm d	XVI	Itata	\$/m3	34.000	

## TROZAS PARA ASERRAR (PUESTO ASERRADERO)

Especie	Especificación	Región	Provincia	Unidad	Precio	
					Promedio	Máximo
PINO RADIATA	mayor 24 cm d quemado	VII	Linares	\$/mr	35.000	
		VI	Cardenal Caro	\$/m3	28.000	
		VII	Talca	\$/mr	32.000	
RAULI		IX	Malleco	\$/m3	99.000	
ROBLE HUALLE		IX	Cautín	\$/m3	60.000	
		IX	Malleco	\$/m3	73.700	81.400
		XIV	Ranco	\$/m3	47.600	
		XIV	Ranco	\$/mr	27.000	
		XIV	Valdivia	\$/m3	53.900	
		X	Osorno	\$/m3	70.400	
ROBLE PELLIN		XIV	Ranco	\$/m3	114.554	
ULMO		IX	Cautín	\$/m3	60.000	

## TROZAS PARA CHAPAS (PUESTO PLANTA)

Especie	Especificación	Región	Provincia	Unidad	Precio	
					Promedio	Máximo
OLIVILLO		XIV	Valdivia	\$/m3	60.000	
PINO RADIATA		XIV	Valdivia	\$/m3	41.000	
	mayor 24 cm d	VII	Curicó	\$/mr	46.000	
		VII	Talca	\$/m3	38.000	
		VII	Talca	\$/mr	45.000	
	podado	XIV	Valdivia	\$/m3	72.000	
ROBLE HUALLE		XIV	Valdivia	\$/m3	60.000	
TEPA		XIV	Valdivia	\$/m3	60.000	
TINEO		XIV	Valdivia	\$/m3	60.000	
ULMO		XIV	Valdivia	\$/m3	60.000	

## POLINES Y POSTES

### POLINES IMPREGNADOS (PUESTO PLANTA IMPREGNADORA)

Especie	Especificación	Región	Provincia	Unidad	Precio	
					Promedio	Máximo
PINO RADIATA	2- 3" x 2.4 m	V	San Antonio	\$/unidad	1.513	
		VI	Cardenal Caro	\$/unidad	1.185	1.320
		VI	Colchagua	\$/unidad	1.236	1.327
		VII	Cauquenes	\$/unidad	1.223	1.345
		VII	Curicó	\$/unidad	1.378	1.555
		VII	Talca	\$/unidad	1.165	1.200
		XVI	Punilla	\$/unidad	1.310	
		VIII	Biobío	\$/unidad	1.092	
		VIII	Concepción	\$/unidad	1.000	
		IX	Cautín	\$/unidad	1.596	
	3- 4" x 2.4 m	RM	Santiago	\$/unidad	1.428	1.588
		V	San Antonio	\$/unidad	1.683	2.017
		V	Valparaíso	\$/unidad	2.380	
		VI	Cardenal Caro	\$/unidad	1.732	2.429
		VI	Colchagua	\$/unidad	1.598	1.666
		VII	Cauquenes	\$/unidad	1.583	1.765
		VII	Curicó	\$/unidad	1.858	2.353
		VII	Talca	\$/unidad	1.412	1.509
		XVI	Itata	\$/unidad	1.840	
		XVI	Punilla	\$/unidad	1.785	1.900
		VIII	Biobío	\$/unidad	1.512	1.596
		VIII	Concepción	\$/unidad	1.742	2.100
		IX	Cautín	\$/unidad	1.761	1.839
		X	Llanquihue	\$/unidad	2.700	

**POLINES IMPREGNADOS (PUESTO PLANTA IMPREGNADORA)**

Especie	Especificación	Región	Provincia	Unidad	Precio	
					Promedio	Máximo
PINO RADIATA	3- 4" x 2.4 m	RM	Santiago	\$/unidad	1.741	1.872
		VI	Cardenal Caro	\$/unidad	2.632	3.000
		VI	Colchagua	\$/unidad	2.917	3.128
		VII	Cauquenes	\$/unidad	3.000	
	3- 4" x 3.0 m	VII	Curicó	\$/unidad	3.439	3.950
		VII	Talca	\$/unidad	2.383	2.521
		XVI	Itata	\$/unidad	2.470	
		XVI	Punilla	\$/unidad	3.180	
	3- 4" x 3.5 m	VIII	Biobío	\$/unidad	2.450	
		RM	Santiago	\$/unidad	2.941	
		VI	Cardenal Caro	\$/unidad	3.100	
		VI	Colchagua	\$/unidad	3.370	3.462
	3- 4" x 4.0 m	VII	Curicó	\$/unidad	4.622	
		VII	Talca	\$/unidad	3.250	
		VI	Cardenal Caro	\$/unidad	3.765	4.000
		VI	Colchagua	\$/unidad	6.059	
	3- 4" x 4.0 m	VII	Cauquenes	\$/unidad	5.500	
		VII	Curicó	\$/unidad	7.543	8.782
		VII	Talca	\$/unidad	4.620	
		XVI	Punilla	\$/unidad	5.460	
	3" x 2.4 m	VIII	Biobío	\$/unidad	3.939	
		XVI	Itata	\$/unidad	1.800	
	4- 5" x 2.4 m	V	San Antonio	\$/unidad	2.156	2.353
		V	Valparaíso	\$/unidad	2.975	
		VI	Cardenal Caro	\$/unidad	2.319	3.353
		VI	Colchagua	\$/unidad	2.122	2.184
	4- 5" x 2.4 m	VII	Cauquenes	\$/unidad	2.303	2.605
		VII	Curicó	\$/unidad	2.415	3.445
		VII	Talca	\$/unidad	1.960	2.300
		XVI	Itata	\$/unidad	2.983	
	4- 5" x 2.4 m	XVI	Punilla	\$/unidad	2.230	
		VIII	Biobío	\$/unidad	2.157	2.437
		VIII	Concepción	\$/unidad	2.054	2.353
		IX	Cautín	\$/unidad	2.514	2.605
	4- 5" x 3.0 m	RM	Santiago	\$/unidad	2.605	2.983
		V	San Antonio	\$/unidad	4.202	
		VI	Cardenal Caro	\$/unidad	3.967	5.168
		VI	Colchagua	\$/unidad	3.417	3.741
	4- 5" x 3.0 m	VII	Cauquenes	\$/unidad	3.500	
		VII	Curicó	\$/unidad	4.227	4.538
		VII	Talca	\$/unidad	3.110	3.500
		XVI	Itata	\$/unidad	4.067	
	4- 5" x 3.0 m	XVI	Punilla	\$/unidad	4.110	
		IX	Cautín	\$/unidad	4.621	
	4- 5" x 3.5 m	RM	Santiago	\$/unidad	4.651	6.328
		VI	Cardenal Caro	\$/unidad	4.000	
		VI	Colchagua	\$/unidad	3.960	4.034
		VII	Curicó	\$/unidad	5.541	5.882
	4- 5" x 4.0 m	VII	Talca	\$/unidad	4.075	4.500
		VI	Cardenal Caro	\$/unidad	6.934	9.193
		VI	Colchagua	\$/unidad	5.925	6.084
		VII	Cauquenes	\$/unidad	7.000	
	4- 5" x 4.0 m	VII	Curicó	\$/unidad	8.668	12.941
		VII	Talca	\$/unidad	5.760	6.600
		XVI	Punilla	\$/unidad	7.250	
		IX	Cautín	\$/unidad	9.663	
	4- 5" x 5.0 m	RM	Santiago	\$/unidad	5.588	
		VII	Curicó	\$/unidad	12.900	

**POLINES IMPREGNADOS (PUESTO PLANTA IMPREGNADORA)**

Especie	Especificación	Región	Provincia	Unidad	Precio	
					Promedio	Máximo
PINO RADIATA	4" x 2.4 m	XVI	Itata	\$/unidad	2.100	
		X	Llanquihue	\$/unidad	4.300	
		VI	Cardenal Caro	\$/unidad	5.118	
	5- 6" x 2.4 m	VI	Colchagua	\$/unidad	2.897	
		VII	Curicó	\$/unidad	3.891	4.739
		XVI	Itata	\$/unidad	4.151	
		XVI	Punilla	\$/unidad	3.550	
		VIII	Biobío	\$/unidad	3.404	3.782
		IX	Cautín	\$/unidad	4.239	4.622
	5- 6" x 3.0 m	V	San Antonio	\$/unidad	5.042	
		V	Valparaíso	\$/unidad	5.650	
		VI	Colchagua	\$/unidad	4.311	4.831
		VII	Curicó	\$/unidad	6.429	7.143
		VII	Talca	\$/unidad	4.173	4.390
		XVI	Punilla	\$/unidad	5.830	
		IX	Cautín	\$/unidad	5.621	
		RM	Santiago	\$/unidad	4.790	
	5- 6" x 3.5 m	VI	Colchagua	\$/unidad	4.422	
		VII	Curicó	\$/unidad	7.230	7.647
		VII	Talca	\$/unidad	7.000	7.800
	5- 6" x 4.0 m	VI	Cardenal Caro	\$/unidad	6.639	
		VI	Colchagua	\$/unidad	10.127	12.983
		VII	Curicó	\$/unidad	8.824	
		VII	Talca	\$/unidad	8.100	9.350
		XVI	Punilla	\$/unidad	9.450	
		RM	Santiago	\$/unidad	9.244	
	5- 7" x 4.0 m	VII	Cauquenes	\$/unidad	18.487	
	5" x 2.4 m	X	Llanquihue	\$/unidad	6.300	
	6" x 2.4 m	X	Llanquihue	\$/unidad	13.000	
	7- 8" x 3.5 m	RM	Santiago	\$/unidad	20.480	
	8- 9" x 3.5 m	RM	Santiago	\$/unidad	26.910	
	8-10" x 3.5 m	VII	Curicó	\$/unidad	20.000	
		VII	Talca	\$/unidad	19.800	

**POSTES IMPREGNADOS (PUESTO PLANTA IMPREGNADORA)**

Especie	Especificación	Región	Provincia	Unidad	Precio	
					Promedio	Máximo
PINO RADIATA	4- 5" x 5.0 m	VII	Curicó	\$/unidad	13.445	
		VII	Talca	\$/unidad	11.000	
	4- 5" x 6.0 m	VI	Cardenal Caro	\$/unidad	13.445	
		VI	Colchagua	\$/unidad	12.118	
	5- 6" x 5.0 m	VII	Curicó	\$/unidad	14.286	
		VII	Talca	\$/unidad	14.983	15.966
		XVI	Punilla	\$/unidad	13.000	
		VIII	Biobío	\$/unidad	23.529	
		RM	Santiago	\$/unidad	15.756	
	5- 6" x 6.0 m	VI	Cardenal Caro	\$/unidad	22.607	28.092
		VI	Colchagua	\$/unidad	20.458	21.008
		VII	Cauquenes	\$/unidad	22.000	
		VII	Curicó	\$/unidad	34.660	39.101
		VII	Talca	\$/unidad	19.837	21.849
		XVI	Itata	\$/unidad	21.840	
		XVI	Punilla	\$/unidad	26.000	
		VIII	Biobío	\$/unidad	28.707	34.454
		RM	Santiago	\$/unidad	23.729	26.891
	5- 6" x 7.0 m	VII	Talca	\$/unidad	26.891	

**POSTES IMPREGNADOS (PUESTO PLANTA IMPREGNADORA)**

Especie	Especificación	Región	Provincia	Unidad	Precio	
					Promedio	Máximo
PINO RADIATA	5- 6" x 8.0 m	VI	Cardenal Caro	\$/unidad	29.446	32.000
		VI	Colchagua	\$/unidad	29.006	
		VII	Cauquenes	\$/unidad	35.000	
		VII	Talca	\$/unidad	33.100	35.200
		XVI	Itata	\$/unidad	31.034	
		XVI	Punilla	\$/unidad	42.300	
	5- 7" x 6.0 m	VII	Cauquenes	\$/unidad	26.891	
	5- 7" x 7.0 m	VII	Cauquenes	\$/unidad	31.092	
	6- 7" x 5.0 m	VII	Curicó	\$/unidad	15.966	
		VII	Talca	\$/unidad	16.500	
		XVI	Punilla	\$/unidad	15.000	
		RM	Santiago	\$/unidad	19.412	
	6- 7" x 6.0 m	V	San Antonio	\$/unidad	33.613	
		VI	Cardenal Caro	\$/unidad	24.424	27.000
		VI	Colchagua	\$/unidad	25.025	26.100
		VII	Curicó	\$/unidad	32.269	39.101
		VII	Talca	\$/unidad	24.637	29.412
		XVI	Itata	\$/unidad	26.361	
		XVI	Punilla	\$/unidad	29.000	
		VIII	Biobío	\$/unidad	37.815	
		IX	Cautín	\$/unidad	35.714	
		RM	Santiago	\$/unidad	28.658	31.933
	6- 7" x 8.0 m	VI	Cardenal Caro	\$/unidad	35.294	
		VI	Colchagua	\$/unidad	34.874	
		VII	Curicó	\$/unidad	51.240	57.563
		VII	Talca	\$/unidad	39.880	41.140
		XVI	Itata	\$/unidad	45.529	
	6" x 6.0 m	VIII	Concepción	\$/unidad	20.000	
	7- 8" x 6.0 m	VI	Colchagua	\$/unidad	30.294	
		VII	Curicó	\$/unidad	37.059	
	7- 8" x 8.0 m	VI	Colchagua	\$/unidad	39.167	
		VII	Curicó	\$/unidad	51.829	64.429
		VII	Talca	\$/unidad	44.000	
	8-10" x 6.0 m	IX	Cautín	\$/unidad	26.000	
	8-10" x 8.0 m	IX	Cautín	\$/unidad	34.700	

**POLINES CALIBRADOS IMPREGNADOS (PUESTO PLANTA)**

Especie	Especificación	Región	Provincia	Unidad	Precio	
					Promedio	Máximo
PINO RADIATA	2.5" x 2.4 m	XVI	Punilla	\$/unidad	1.310	
	3.0" x 2.4 m	V	San Antonio	\$/unidad	1.933	
		XVI	Punilla	\$/unidad	1.450	
		IX	Cautín	\$/unidad	1.600	
		RM	Santiago	\$/unidad	1.933	
	3.0" x 3.0 m	V	San Antonio	\$/unidad	4.900	
		XVI	Punilla	\$/unidad	2.890	
		XVI	Punilla	\$/unidad	1.500	
	4.0" x 2.4 m	V	San Antonio	\$/unidad	2.689	
		XVI	Punilla	\$/unidad	2.100	
		IX	Cautín	\$/unidad	2.200	
		RM	Santiago	\$/unidad	2.647	
	4.0" x 3.0 m	V	San Antonio	\$/unidad	5.500	
		XVI	Punilla	\$/unidad	4.460	
		RM	Santiago	\$/unidad	4.958	
	4.0" x 4.0 m	VI	Colchagua	\$/unidad	4.034	
		XVI	Punilla	\$/unidad	6.620	

## POLINES CALIBRADOS IMPREGNADOS (PUESTO PLANTA)

Especie	Especificación	Región	Provincia	Unidad	Precio	
					Promedio	Máximo
PINO RADIATA	4.0" x 4.0 m	RM	Santiago	\$/unidad	7.059	
	4.5" x 2.4 m	XVI	Punilla	\$/unidad	2.230	
	4.5" x 3.0 m	XVI	Punilla	\$/unidad	6.120	
	5.0" x 2.4 m	V	San Antonio	\$/unidad	4.200	
		IX	Cautín	\$/unidad	2.400	
		RM	Santiago	\$/unidad	3.992	
	5.0" x 3.0 m	V	San Antonio	\$/unidad	8.100	
		RM	Santiago	\$/unidad	6.471	
	5.0" x 4.0 m	VI	Colchagua	\$/unidad	7.983	
		RM	Santiago	\$/unidad	11.261	
	6.0" x 2.4 m	XVI	Punilla	\$/unidad	7.650	
		IX	Cautín	\$/unidad	2.800	
		RM	Santiago	\$/unidad	6.176	
	6.0" x 3.0 m	RM	Santiago	\$/unidad	11.681	
	6.0" x 4.0 m	RM	Santiago	\$/unidad	17.059	

## POSTES CALIBRADOS IMPREGNADOS (PUESTO PLANTA)

Especie	Especificación	Región	Provincia	Unidad	Precio	
					Promedio	Máximo
PINO RADIATA	4.0" x 6.0 m	VII	Curicó	\$/unidad	30.252	
	5.0" x 6.0 m	VII	Curicó	\$/unidad	32.773	
	5.0" x 8.0 m	VII	Curicó	\$/unidad	43.697	
	6.0" x 6.0 m	V	San Antonio	\$/unidad	35.000	
		VI	Colchagua	\$/unidad	21.008	
		VII	Curicó	\$/unidad	50.420	
		RM	Santiago	\$/unidad	29.160	
	6.0" x 8.0 m	VI	Colchagua	\$/unidad	30.252	
		VII	Curicó	\$/unidad	67.227	
	7.0" x 6.0 m	VII	Curicó	\$/unidad	60.504	
	7.0" x 8.0 m	VII	Curicó	\$/unidad	80.672	
	8.0" x 6.0 m	VII	Curicó	\$/unidad	65.546	
	8.0" x 8.0 m	VII	Curicó	\$/unidad	87.395	

## MADERAS TRATADAS

### MADERAS IMPREGNADAS (PUESTO PLANTA IMPREGNADORA)

Especie	Especificación	Región	Provincia	Unidad	Precio	
					Promedio	Máximo
PINO RADIATA MADERA CEPILLADA	4.0 kg/m3	V	San Antonio	\$/m3	224.143	244.537
		V	Valparaíso	\$/m3	203.700	
		VI	Cardenal Caro	\$/m3	173.521	189.150
		VI	Colchagua	\$/m3	186.871	190.314
		VII	Cauquenes	\$/m3	166.113	186.725
		VII	Curicó	\$/m3	206.448	226.495
		VII	Linares	\$/m3	155.200	
		VII	Talca	\$/m3	163.688	179.450
		XVI	Diguillín	\$/m3	208.550	
		VIII	Arauco	\$/m3	199.675	203.700
		VIII	Biobío	\$/m3	178.642	206.125
		VIII	Concepción	\$/m3	187.550	195.649
		IX	Cautín	\$/m3	201.776	242.500
		XIV	Valdivia	\$/m3	195.649	
		X	Chiloé	\$/m3	270.145	
		X	Llanquihue	\$/m3	227.950	
		X	Osorno	\$/m3	190.767	201.033
		RM	Santiago	\$/m3	185.513	218.250

**MADERAS IMPREGNADAS (PUESTO PLANTA IMPREGNADORA)**

Especie	Especificación	Región	Provincia	Unidad	Precio	
					Promedio	Máximo
PINO RADIATA MADERA DIMENSIONADA	4.0 kg/m3	V	San Antonio	\$/m3	174.430	177.704
		V	Valparaíso	\$/m3	145.500	
		VI	Cardenal Caro	\$/m3	137.631	155.200
		VI	Colchagua	\$/m3	166.476	171.157
		VII	Cauquenes	\$/m3	146.228	171.205
		VII	Curicó	\$/m3	172.660	196.037
		VII	Linares	\$/m3	121.250	
		VII	Talca	\$/m3	141.863	145.500
		XVI	Diguillín	\$/m3	164.900	
		XVI	Punilla	\$/m3	146.470	
		VIII	Arauco	\$/m3	190.120	232.267
		VIII	Biobío	\$/m3	144.954	177.268
		VIII	Concepción	\$/m3	157.455	160.050
		IX	Cautín	\$/m3	156.122	233.770
		XIV	Valdivia	\$/m3	154.254	163.009
		X	Chiloé	\$/m3	180.312	224.943
		X	Llanquihue	\$/m3	175.829	203.700
		X	Osorno	\$/m3	150.205	152.775
		RM	Santiago	\$/m3	164.134	184.300

**SERVICIO DE IMPREGNACION (PUESTO PLANTA IMPREGNADORA)**

Especie	Especificación	Región	Provincia	Unidad	Precio	
					Promedio	Máximo
PINO RADIATA MADERA CEPILLADA	4.0 kg/m3	VII	Talca	\$/m3	38.800	
		IX	Cautín	\$/m3	26.675	
		RM	Santiago	\$/m3	41.225	
PINO RADIATA MADERA DIMENSIONADA	4.5 kg/m3	VI	Cardenal Caro	\$/m3	47.045	
	4.0 kg/m3	VII	Talca	\$/m3	38.800	
		XVI	Punilla	\$/m3	46.075	
		IX	Cautín	\$/m3	30.313	33.950
		RM	Santiago	\$/m3	41.225	
	4.5 kg/m3	VI	Cardenal Caro	\$/m3	47.045	
	6.4 kg/m3	VII	Curicó	\$/m3	67.900	

**MADERA SECA EN HORNO (PUESTO BARRACA)**

Especie	Especificación	Región	Provincia	Unidad	Precio	
					Promedio	Máximo
COIGUE MADERA DIMENSIONADA	I-IV 8-10% CH	XIV	Valdivia	\$/m3	503.712	
	V 8-10% CH	XIV	Valdivia	\$/m3	440.960	
PINO OREGON MADERA CEPILLADA	15-20% CH	IX	Cautín	\$/m3	218.250	
	8-12% CH	IX	Cautín	\$/m3	309.260	339.500
	I 12-16% CH	IX	Cautín	\$/m3	261.609	
	II 12-16% CH	IX	Cautín	\$/m3	183.136	
PINO OREGON MADERA DIMENSIONADA	15-20% CH	IX	Cautín	\$/m3	194.000	
	8-12% CH	IX	Cautín	\$/m3	284.186	324.950
	8-12% CH 4.0 m l	IX	Cautín	\$/m3	268.933	
	8-12% CH 5.0 m l	IX	Cautín	\$/m3	292.795	
	8-12% CH 6.0 m l	IX	Cautín	\$/m3	330.285	
	I 12-16% CH	IX	Cautín	\$/m3	225.283	
	II 12-16% CH	IX	Cautín	\$/m3	157.674	
PINO RADIATA MADERA CEPILLADA	12% CH	VII	Talca	\$/m3	147.440	
		VIII	Biobío	\$/m3	169.750	
	12-16% CH	X	Osorno	\$/m3	169.750	
		RM	Santiago	\$/m3	176.492	188.714

## MADERA SECA EN HORNO (PUESTO BARRACA)

Especie	Especificación	Región	Provincia	Unidad	Precio	
					Promedio	Máximo
PINO RADIATA MADERA CEPILLADA	15% CH	VII	Talca	\$/m3	133.375	
	15-20% CH	VI	Cardenal Caro	\$/m3	156.898	
	18% CH	VII	Talca	\$/m3	143.075	160.050
	8-12% CH	IX	Cautín	\$/m3	167.325	191.575
PINO RADIATA MADERA DIMENSIONADA	12% CH	XIV	Ranco	\$/m3	165.046	
		VII	Talca	\$/m3	153.870	170.000
		VIII	Biobío	\$/m3	123.675	
		X	Chiloé	\$/m3	184.300	
	12-16% CH	X	Osorno	\$/m3	130.950	
		RM	Santiago	\$/m3	152.460	170.381
		VII	Talca	\$/m3	121.250	
		VI	Cardenal Caro	\$/m3	116.400	
	15% CH	VII	Talca	\$/m3	120.038	128.525
		VII	Cauquenes	\$/m3	152.775	
		IX	Cautín	\$/m3	151.563	169.750
		XIV	Ranco	\$/m3	145.500	
RAULI MADERA CEPILLADA	V 12% CH	VII	Curicó	\$/m3	962.480	
RAULI MADERA DIMENSIONADA	I-IV 8-12% CH	XIV	Valdivia	\$/m3	949.760	
	V 8-12% CH	VII	Curicó	\$/m3	508.800	
		XIV	Valdivia	\$/m3	716.560	
ROBLE HUALLE MADERA CEPILLADA	12% CH	IX	Cautín	\$/m3	657.200	
ROBLE HUALLE MADERA DIMENSIONADA	12% CH	IX	Cautín	\$/m3	530.000	

## ESTRUCTURAS LAMINADAS (PUESTO PLANTA)

Especie	Especificación	Región	Provincia	Unidad	Precio	
					Promedio	Máximo
PINO RADIATA ELEMENTOS CURVOS		RM	Santiago	\$/m3	917.300	938.300
PINO RADIATA ELEMENTOS RECTOS		RM	Santiago	\$/m3	798.265	812.270

## MADERA ASERRADA

### MADERA ASERRADA (PUESTO ASERRADERO)

Especie	Especificación	Región	Provincia	Unidad	Precio	
					Promedio	Máximo
CANELO	verde	XI	Aysén	\$/m3	195.973	
CASTANO	seco	VIII	Biobío	\$/m3	572.400	
CIPRES DE LAS GUAITECAS	seco	XI	Capitán Prat	\$/m3	424.000	
	verde	XI	Capitán Prat	\$/m3	339.200	
CIPRES MACROCARPA		VIII	Biobío	\$/m3	218.250	
	seco	VIII	Biobío	\$/m3	466.400	
		IX	Cautín	\$/m3	485.000	
COIGUE		XIV	Valdivia	\$/m3	412.340	424.000
		XI	Coyhaique	\$/m3	296.800	
	I	XI	Coyhaique	\$/m3	307.400	
	I-IV seco	IX	Cautín	\$/m3	805.600	1.102.400
	I-V	IX	Malleco	\$/m3	254.400	309.520
	seco	IX	Malleco	\$/m3	508.800	
	V	XIV	Valdivia	\$/m3	284.610	314.820
	V seco	IX	Malleco	\$/m3	381.600	
	verde	X	Osorno	\$/m3	262.880	
		XI	Aysén	\$/m3	285.034	285.055
		XI	Capitán Prat	\$/m3	254.400	
	VI seco	IX	Cautín	\$/m3	572.400	
EUCALYPTUS GLOBULUS		VIII	Biobío	\$/m3	279.416	402.800
LENGA	construcción	XI	Coyhaique	\$/m3	212.000	
	I	XI	Coyhaique	\$/m3	371.000	534.240

**MADERA ASERRADA (PUESTO ASERRADERO)**

Especie	Especificación	Región	Provincia	Unidad	Precio	
					Promedio	Máximo
LENGA	II	XI	Coyhaique	\$/m3	250.853	267.120
	I-IV	IX	Malleco	\$/m3	402.800	
	I-IV seco	IX	Malleco	\$/m3	487.600	
	I-V	IX	Malleco	\$/m3	309.520	
	I-V seco	IX	Malleco	\$/m3	402.800	
	verde	XI	Aysén	\$/m3	303.160	
MANIO		XI	General Carrera	\$/m3	254.400	
	I-IV seco	IX	Cautín	\$/m3	1.102.400	
	verde	XI	Aysén	\$/m3	356.287	
PINO OREGON		XI	Capitán Prat	\$/m3	345.560	381.600
		IX	Cautín	\$/m3	169.750	
		X	Llanquihue	\$/m3	242.500	
	6.0 m l	VIII	Concepción	\$/m3	339.500	
	8.0 m l	VIII	Concepción	\$/m3	412.250	
	verde	XI	Aysén	\$/m3	206.658	
PINO RADIATA		V	Valparaíso	\$/m3	82.450	
		VI	Cardenal Caro	\$/m3	75.983	77.600
		VII	Cauquenes	\$/m3	67.900	
		VII	Talca	\$/m3	78.813	89.725
		XVI	Diguillín	\$/m3	67.900	72.750
		VIII	Arauco	\$/m3	65.475	67.900
		VIII	Biobío	\$/m3	63.050	
		VIII	Concepción	\$/m3	65.475	
		IX	Malleco	\$/m3	92.150	
	2.4 m l	VII	Talca	\$/m3	66.462	73.140
		VIII	Arauco	\$/m3	69.960	
		VIII	Biobío	\$/m3	430.360	572.400
RAULI		XIV	Valdivia	\$/m3	825.952	
	hualle I-V	IX	Malleco	\$/m3	347.680	
	hualle seco I-V	IX	Malleco	\$/m3	411.280	
	I-IV seco	IX	Cautín	\$/m3	1.060.000	
	I-V verde	IX	Cautín	\$/m3	212.000	
	V	XIV	Valdivia	\$/m3	585.120	
	V seco	IX	Cautín	\$/m3	678.400	
ROBLE HUALLE	VI seco	IX	Cautín	\$/m3	508.800	
		XIV	Valdivia	\$/m3	254.400	
	I-IV	IX	Cautín	\$/m3	339.200	
	I-V	IX	Malleco	\$/m3	199.280	
	seco	VIII	Biobío	\$/m3	445.200	
ROBLE PELLIN	verde	X	Osorno	\$/m3	254.400	
	verde	X	Osorno	\$/m3	678.400	
TEPA	verde	XI	Aysén	\$/m3	178.122	195.973
TINEO	verde	XI	Aysén	\$/m3	285.055	

**MADERA ASERRADA (PUESTO BARRACA)**

Especie	Especificación	Región	Provincia	Unidad	Precio	
					Promedio	Máximo
ALAMO		VI	Cachapoal	\$/m3	69.517	72.750
PINO OREGON		VII	Curicó	\$/m3	203.700	
		IX	Cautín	\$/m3	194.000	
		IX	Malleco	\$/m3	181.875	
		X	Llanquihue	\$/m3	203.700	
PINO RADIATA		V	San Antonio	\$/m3	88.513	92.150
		VI	Cachapoal	\$/m3	83.663	94.575
		VI	Cardenal Caro	\$/m3	73.963	80.025
		VII	Cauquenes	\$/m3	70.325	72.750

**MADERA ASERRADA (PUERTO BARRACA)**

Especie	Especificación	Región	Provincia	Unidad	Precio	
					Promedio	Máximo
PINO RADIATA	2.4 m l	VII	Curicó	\$/m3	83.663	92.150
		VII	Linares	\$/m3	77.600	
		VII	Talca	\$/m3	86.075	89.725
		XVI	Diguillín	\$/m3	72.750	77.600
		VIII	Biobío	\$/m3	63.050	
		VIII	Concepción	\$/m3	67.900	
		IX	Cautín	\$/m3	65.475	67.900
		IX	Malleco	\$/m3	64.667	67.900
		XIV	Valdivia	\$/m3	82.450	
		X	Llanquihue	\$/m3	63.600	
		RM	Santiago	\$/m3	87.300	
		VI	Cachapoal	\$/m3	73.140	
ROBLE HUALLE	I-VI	VII	Talca	\$/m3	76.320	
		IX	Cautín	\$/m3	233.200	

**CUARTONES (PUERTO BARRACA)**

Especie	Especificación	Región	Provincia	Unidad	Precio	
					Promedio	Máximo
PINO RADIATA	3x3"	V	San Antonio	\$/unidad	2.100	
		VI	Cachapoal	\$/unidad	1.850	1.950
		VI	Colchagua	\$/unidad	1.998	2.101
	3x3" 2.4 m l	VII	Cauquenes	\$/unidad	1.225	1.450
		VII	Talca	\$/unidad	2.100	
		VIII	Biobío	\$/unidad	1.508	
	4x4"	RM	Santiago	\$/unidad	1.882	1.924
		VII	Talca	\$/unidad	780	
		V	San Antonio	\$/unidad	2.521	
	4x4" 2.4 m l	VI	Cachapoal	\$/unidad	2.650	2.950
		VI	Colchagua	\$/unidad	2.720	2.835
		VII	Cauquenes	\$/unidad	1.750	2.000
	4x4" 2.4 m l	VII	Talca	\$/unidad	2.941	
		VIII	Biobío	\$/unidad	2.036	
		RM	Santiago	\$/unidad	2.635	2.647
	4x4" 2.4 m l	VII	Talca	\$/unidad	980	

**TAPAS (PUERTO PLANTA)**

Especie	Especificación	Región	Provincia	Unidad	Precio	
					Promedio	Máximo
ALAMO		VI	Cachapoal	\$/unidad	594	625
PINO RADIATA	2.4 m l	V	San Antonio	\$/unidad	799	925
		V	Valparaíso	\$/unidad	625	650
		VI	Cachapoal	\$/unidad	619	688
		VI	Cardenal Caro	\$/unidad	522	614
		VI	Colchagua	\$/unidad	578	630
		VII	Cauquenes	\$/unidad	535	672
		VII	Curicó	\$/unidad	660	731
		VII	Linares	\$/unidad	619	650
		VII	Talca	\$/unidad	495	600
		XVI	Diguillín	\$/unidad	600	
		VIII	Biobío	\$/unidad	545	650
		IX	Cautín	\$/unidad	600	
		RM	Santiago	\$/unidad	613	667
		VII	Linares	\$/unidad	375	450
		VII	Talca	\$/unidad	255	300

**TAPAS (PUESTO PLANTA)**

Especie	Especificación	Región	Provincia	Unidad	Precio	
					Promedio	Máximo
PINO RADIATA	seco	RM	Santiago	\$/unidad	798	

**ASTILLAS SIN CORTEZA (PUESTO PLANTA)**

Especie	Especificación	Región	Provincia	Unidad	Precio	
					Promedio	Máximo
PINO RADIATA		XVI	Itata	\$/m stereo	8.300	
		VII	Curicó	\$/m stereo	8.642	
		VII	Talca	\$/m stereo	8.763	9.363
		VIII	Arauco	\$/m stereo	9.795	
		VIII	Biobío	\$/m stereo	9.795	
		IX	Malleco	\$/m stereo	9.939	

**ASTILLAS CON CORTEZA (PUESTO PLANTA)**

Especie	Especificación	Región	Provincia	Unidad	Precio	
					Promedio	Máximo
PINO RADIATA		VII	Talca	\$/m stereo	3.050	3.500
		IX	Cautín	\$/m stereo	3.500	
		XIV	Valdivia	\$/m stereo	6.000	
VARIAS ESPECIES		VIII	Biobío	\$/m stereo	5.600	8.000

**SUBPRODUCTOS DE ASERRADERO (PUESTO PLANTA VENDEDOR)**

Especie	Especificación	Región	Provincia	Unidad	Precio	
					Promedio	Máximo
PINO RADIATA ASERRIN		VI	Cardenal Caro	\$/m stereo	2.575	3.000
		VI	Colchagua	\$/m stereo	3.000	
		VII	Curicó	\$/m stereo	2.000	
		VII	Talca	\$/m stereo	1.925	2.500
		VIII	Biobío	\$/m stereo	3.500	
		XIV	Ranco	\$/m stereo	3.000	
PINO RADIATA CORTEZA		VI	Cardenal Caro	\$/m stereo	2.800	
		VII	Talca	\$/m stereo	1.850	2.250
PINO RADIATA LAMPAZOS	con corteza	VI	Colchagua	\$/m stereo	3.021	
		IX	Cautín	\$/m stereo	2.500	
		XIV	Valdivia	\$/m stereo	3.800	
	sin corteza	VII	Cauquenes	\$/mr	7.000	7.500
		VII	Talca	\$/mr	8.250	10.000
PINO RADIATA VIRUTA		VI	Cardenal Caro	\$/m stereo	2.933	3.000
		VI	Colchagua	\$/m stereo	3.000	
		VII	Curicó	\$/m stereo	3.000	
		VII	Talca	\$/m stereo	2.188	2.500
VARIAS ESPECIES ASERRIN		VIII	Biobío	\$/m stereo	4.000	5.000

**COMBUSTIBLES DERIVADOS DE LA MADERA (PUESTO PLANTA VENDEDOR)**

Especie	Especificación	Región	Provincia	Unidad	Precio	
					Promedio	Máximo
PINO RADIATA BRIQUETAS	bolsas 10 kg	RM	Santiago	\$/kg	218	
PINO RADIATA PELLETS	60 bolsas de 20 kg	VIII	Biobío	\$/kg	136	
	65 bolsas de 18 kg	VIII	Biobío	\$/kg	136	
	72 bolsas de 20 kg	VIII	Biobío	\$/kg	146	
		VIII	Concepción	\$/kg	150	
	75 bolsas de 18 kg	IX	Malleco	\$/kg	135	

**COMBUSTIBLES DERIVADOS DE LA MADERA (PUESTO PLANTA VENDEDOR)**

Especie	Especificación	Región	Provincia	Unidad	Precio	
					Promedio	Máximo
PINO RADIATA PELLETS	bolsas 15 kg	XIV	Valdivia	\$/kg	185	
		RM	Santiago	\$/kg	185	
		VI	Cachapoal	\$/kg	168	
	bolsas 18 kg	VIII	Biobío	\$/kg	157	158
		VIII	Concepción	\$/kg	166	168
		IX	Cautín	\$/kg	168	
		IX	Malleco	\$/kg	149	
		X	Llanquihue	\$/kg	168	
		XI	Coyhaique	\$/kg	177	
	bolsas 20 kg	RM	Santiago	\$/kg	177	
		VII	Talca	\$/kg	147	
		VIII	Biobío	\$/kg	158	
	maxisaco 1 t	VIII	Biobío	\$/kg	121	130
		VIII	Concepción	\$/kg	124	135
		IX	Malleco	\$/kg	130	

**MADERA DIMENSIONADA Y CEPILLADA**  
**MADERA DIMENSIONADA (PUESTO BARRACA Y DEPOSITO)**

Especie	Especificación	Región	Provincia	Unidad	Precio	
					Promedio	Máximo
ALAMO	seco	VI	Cachapoal	\$/m3	113.345	141.135
		IX	Malleco	\$/m3	101.899	
		XIV	Ranco	\$/m3	97.000	
		VI	Cachapoal	\$/m3	123.206	130.950
		VII	Curicó	\$/m3	142.687	
CANELO	I-VI	VIII	Biobío	\$/m3	194.000	
		X	Chiloé	\$/m3	190.800	
		XIV	Ranco	\$/m3	198.729	
CASTANO		VI	Cachapoal	\$/m3	424.000	
CIPRES MACROCARPA		VIII	Biobío	\$/m3	241.045	
		XIV	Valdivia	\$/m3	407.546	
COIGUE	5 m l	XIV	Valdivia	\$/m3	445.370	
		VI	Cachapoal	\$/m3	559.680	
		XIV	Valdivia	\$/m3	427.562	
		X	Chiloé	\$/m3	212.000	
		RM	Santiago	\$/m3	836.934	
		IX	Malleco	\$/m3	678.400	
	I-V seco	XIV	Ranco	\$/m3	169.176	
	I-VI	VI	Cachapoal	\$/m3	720.800	
	seco	VI	Cachapoal	\$/m3	508.800	
	V seco	IX	Malleco	\$/m3	178.080	
	verde para construcción	VI	Cachapoal	\$/m3	381.600	
	VI seco	XIV	Ranco	\$/m3	720.800	
	I-IV	XIV	Ranco	\$/m3	280.900	
	I-VI	XIV	Ranco	\$/m3	424.000	
	V	X	Llanquihue	\$/m3	466.400	
LAUREL	seco	X	Llanquihue	\$/m3	848.000	
		XIV	Ranco	\$/m3	550.818	
LINGUE	V	XIV	Ranco	\$/m3	339.666	
MANIO		VI	Cachapoal	\$/m3	628.792	
		X	Llanquihue	\$/m3	424.000	
	I-V seco	IX	Malleco	\$/m3	636.000	
	seco	X	Chiloé	\$/m3	551.200	
		X	Llanquihue	\$/m3	848.000	
OLIVILLO		X	Llanquihue	\$/m3	381.600	
	I - V	XIV	Ranco	\$/m3	260.590	
	seco	X	Llanquihue	\$/m3	848.000	

**MADERA DIMENSIONADA (PUESTO BARRACA Y DEPOSITO)**

Especie	Especificación	Región	Provincia	Unidad	Precio	
					Promedio	Máximo
PINO OREGON		VI	Cachapoal	\$/m3	297.467	315.250
		VI	Colchagua	\$/m3	294.638	
		VIII	Biobío	\$/m3	358.900	
		VIII	Concepción	\$/m3	291.000	
		IX	Cautín	\$/m3	269.083	381.600
		IX	Malleco	\$/m3	283.289	285.277
		XIV	Ranco	\$/m3	241.457	279.166
		XIV	Valdivia	\$/m3	284.311	387.176
		X	Chiloé	\$/m3	376.748	
		X	Llanquihue	\$/m3	318.855	363.750
		X	Osorno	\$/m3	296.497	355.990
		XI	Aysén	\$/m3	215.825	
		XI	Coyhaique	\$/m3	281.494	
		RM	Santiago	\$/m3	295.850	
	4.0 m l	IX	Cautín	\$/m3	245.683	275.600
	5.0 m l	X	Llanquihue	\$/m3	258.640	
		X	Osorno	\$/m3	256.565	
		IX	Cautín	\$/m3	273.984	296.800
	6.0 m l	X	Llanquihue	\$/m3	296.800	
		X	Osorno	\$/m3	291.970	
		VIII	Concepción	\$/m3	339.500	
	7.0 m l	IX	Cautín	\$/m3	301.034	326.480
		X	Llanquihue	\$/m3	334.960	
		X	Osorno	\$/m3	313.795	
	8.0 m l	X	Osorno	\$/m3	392.365	
		VIII	Concepción	\$/m3	412.250	
		X	Osorno	\$/m3	463.175	
	I	XI	Aysén	\$/m3	160.357	
	II	XI	Aysén	\$/m3	142.506	
	mayor a 4 m l	XI	Coyhaique	\$/m3	300.489	
	seco	VI	Cachapoal	\$/m3	339.500	
PINO RADIATA		V	San Antonio	\$/m3	126.755	135.315
		V	Valparaíso	\$/m3	115.733	162.233
		VI	Cachapoal	\$/m3	125.518	152.775
		VI	Cardenal Caro	\$/m3	99.728	114.121
		VI	Colchagua	\$/m3	126.908	137.498
		VII	Cauquenes	\$/m3	104.275	128.525
		VII	Curicó	\$/m3	124.855	134.491
		VII	Linares	\$/m3	118.405	122.269
		VII	Talca	\$/m3	112.605	138.565
		XVI	Diguillín	\$/m3	128.452	134.491
		XVI	Itata	\$/m3	97.000	
		XVI	Punilla	\$/m3	101.123	101.850
		VIII	Arauco	\$/m3	111.637	130.417
		VIII	Biobío	\$/m3	106.419	122.269
		VIII	Concepción	\$/m3	101.165	122.220
	2.4 m l	IX	Cautín	\$/m3	102.056	122.269
		IX	Malleco	\$/m3	101.714	110.047
		XIV	Ranco	\$/m3	106.765	114.121
		XIV	Valdivia	\$/m3	122.818	134.491
		X	Chiloé	\$/m3	137.279	163.009
		X	Llanquihue	\$/m3	120.451	142.639
		X	Osorno	\$/m3	104.113	106.700
		RM	Santiago	\$/m3	126.573	167.083
		VIII	Arauco	\$/m3	92.633	96.227
		VI	Cachapoal	\$/m3	175.231	
		VIII	Biobío	\$/m3	218.250	
	seco	IX	Cautín	\$/m3	209.714	

**MADERA DIMENSIONADA (PUESTO BARRACA Y DEPOSITO)**

Especie	Especificación	Región	Provincia	Unidad	Precio	
					Promedio	Máximo
PINO RADIATA	seco	X	Osorno	\$/m3	137.498	
	verde	VI	Cardenal Caro	\$/m3	89.725	
		VII	Cauquenes	\$/m3	77.600	
		VII	Talca	\$/m3	88.270	97.000
		VIII	Biobío	\$/m3	89.725	
RAULI		VIII	Concepción	\$/m3	97.000	
	I-IV seco	VI	Cachapoal	\$/m3	678.400	
		IX	Malleco	\$/m3	848.000	
	seco	VI	Cachapoal	\$/m3	932.800	
	V seco	IX	Malleco	\$/m3	508.800	
	VI seco	VI	Cachapoal	\$/m3	466.400	
		IX	Malleco	\$/m3	424.000	
ROBLE	VI verde	IX	Malleco	\$/m3	381.600	
	I - V	XIV	Ranco	\$/m3	390.165	
	I-VI	XIV	Ranco	\$/m3	331.398	
ROBLE HUALLE		VI	Cachapoal	\$/m3	448.027	754.720
		XVI	Diguillín	\$/m3	285.055	
		VIII	Biobío	\$/m3	190.800	
		IX	Cautín	\$/m3	254.400	
		XIV	Valdivia	\$/m3	253.029	356.287
	I-V verde	IX	Cautín	\$/m3	169.600	
	I-VI	XIV	Ranco	\$/m3	200.637	
	seco	V	Valparaíso	\$/m3	763.200	
	verde para construcción	IX	Malleco	\$/m3	174.561	178.080
		X	Chiloé	\$/m3	149.672	
TEPA		X	Llanquihue	\$/m3	339.200	
	I - V	XIV	Ranco	\$/m3	234.090	
	I-IV	XIV	Ranco	\$/m3	360.400	
	seco	X	Chiloé	\$/m3	296.800	
		X	Llanquihue	\$/m3	636.000	
	V	XIV	Ranco	\$/m3	275.600	
TINEO		X	Chiloé	\$/m3	212.000	
ULMO		X	Chiloé	\$/m3	212.000	
		X	Llanquihue	\$/m3	381.600	
	I-IV	XIV	Ranco	\$/m3	805.600	
	I-VI	XIV	Ranco	\$/m3	238.500	
	seco	X	Llanquihue	\$/m3	848.000	
	V	XIV	Ranco	\$/m3	508.800	

**MADERA CEPILLADA (PUESTO BARRACA Y DEPOSITO)**

Especie	Especificación	Región	Provincia	Unidad	Precio	
					Promedio	Máximo
ALAMO		VI	Cachapoal	\$/m3	132.098	152.775
		IX	Malleco	\$/m3	142.639	
	seco	VI	Cachapoal	\$/m3	149.720	163.009
		VII	Curicó	\$/m3	183.427	
CANELO		V	Valparaíso	\$/m3	1.187.200	
		X	Chiloé	\$/m3	233.200	
CASTANO		V	Valparaíso	\$/m3	1.272.000	
CIPRES MACROCARPA		X	Llanquihue	\$/m3	388.000	
COIGUE		V	Valparaíso	\$/m3	1.229.600	
		XIV	Valdivia	\$/m3	498.836	
		X	Chiloé	\$/m3	254.400	
		RM	Santiago	\$/m3	1.002.082	
	seco	VI	Cachapoal	\$/m3	720.800	
	verde para construcción	IX	Malleco	\$/m3	207.760	

**MADERA CEPILLADA (PUESTO BARRACA Y DEPOSITO)**

Especie	Especificación	Región	Provincia	Unidad	Precio	
					Promedio	Máximo
ENCINA		V	Valparaíso	\$/m3	1.187.200	
EUCALIPTO		V	Valparaíso	\$/m3	657.200	
EUCALYPTUS REGNANS		V	Valparaíso	\$/m3	1.187.200	
LAUREL		V	Valparaíso	\$/m3	1.187.200	
	I - IV	XIV	Ranco	\$/m3	738.608	
	V	XIV	Ranco	\$/m3	445.370	
LENGA		V	Valparaíso	\$/m3	1.060.000	
	I	XI	Coyhaique	\$/m3	1.102.400	
	II	XI	Coyhaique	\$/m3	763.200	
LINGUE		V	Valparaíso	\$/m3	1.272.000	
MANIO		V	Valparaíso	\$/m3	1.272.000	
	seco	X	Chiloé	\$/m3	593.600	
OLIVILLO		V	Valparaíso	\$/m3	1.187.200	
PINO OREGON		V	Valparaíso	\$/m3	460.750	
		VI	Cachapoal	\$/m3	320.100	324.950
		VI	Colchagua	\$/m3	294.638	
		VII	Curicó	\$/m3	305.647	
		VIII	Biobío	\$/m3	373.450	
		VIII	Concepción	\$/m3	339.500	388.000
		IX	Cautín	\$/m3	308.606	381.600
		IX	Malleco	\$/m3	342.362	
		XIV	Ranco	\$/m3	272.279	300.021
		XIV	Valdivia	\$/m3	369.250	489.074
		X	Chiloé	\$/m3	468.656	
		X	Llanquihue	\$/m3	404.975	421.950
		X	Osorno	\$/m3	328.022	355.990
		RM	Santiago	\$/m3	338.239	342.362
	4.0 m l	VII	Curicó	\$/m3	302.863	
		IX	Cautín	\$/m3	414.512	424.000
		X	Osorno	\$/m3	302.640	
	5.0 m l	VII	Curicó	\$/m3	338.522	
		IX	Cautín	\$/m3	449.316	466.400
		X	Osorno	\$/m3	338.045	
	6 m l	IX	Cautín	\$/m3	508.800	
	6.0 m l	VII	Curicó	\$/m3	374.138	
		VIII	Concepción	\$/m3	339.500	
		IX	Cautín	\$/m3	540.145	
		IX	Malleco	\$/m3	266.750	
		X	Osorno	\$/m3	359.870	
	7.0 m l	X	Osorno	\$/m3	438.440	
	8.0 m l	VIII	Concepción	\$/m3	412.250	
		IX	Cautín	\$/m3	593.600	
		X	Osorno	\$/m3	509.250	
	mayor a 4 m l	XI	Coyhaique	\$/m3	350.563	
	seco	VI	Cachapoal	\$/m3	361.325	
PINO RADIATA		V	San Antonio	\$/m3	189.102	207.047
		V	Valparaíso	\$/m3	193.758	242.015
		VI	Cachapoal	\$/m3	142.697	155.200
		VI	Cardenal Caro	\$/m3	132.732	170.769
		VI	Colchagua	\$/m3	138.047	140.117
		VII	Cauquenes	\$/m3	126.149	157.625
		VII	Curicó	\$/m3	161.392	178.529
		VII	Linares	\$/m3	143.592	145.500
		VII	Talca	\$/m3	142.214	171.157
		XVI	Diguillín	\$/m3	164.270	179.305
		XVI	Itata	\$/m3	145.500	
		XVI	Punilla	\$/m3	150.350	
		VIII	Arauco	\$/m3	157.249	169.750

**MADERA CEPILLADA (PUESTO BARRACA Y DEPOSITO)**

Especie	Especificación	Región	Provincia	Unidad	Precio	
					Promedio	Máximo
PINO RADIATA		VIII	Biobío	\$/m3	141.147	169.750
		VIII	Concepción	\$/m3	132.405	150.350
		IX	Cautín	\$/m3	149.024	214.855
		IX	Malleco	\$/m3	134.083	150.787
		XIV	Ranco	\$/m3	128.784	135.703
		XIV	Valdivia	\$/m3	175.201	203.749
		X	Chiloé	\$/m3	194.049	203.797
		X	Llanquihue	\$/m3	158.094	194.000
		X	Osorno	\$/m3	169.750	194.000
		RM	Santiago	\$/m3	176.073	189.150
	seco	VI	Cachapoal	\$/m3	183.427	
		IX	Malleco	\$/m3	142.639	
RAULI		V	Valparaíso	\$/m3	1.356.800	
	Hualle seco vaporizado	V	Valparaíso	\$/m3	1.187.200	
	I - V	V	Valparaíso	\$/m3	1.272.000	
	seco	VI	Cachapoal	\$/m3	975.200	
	V	V	Valparaíso	\$/m3	1.060.000	
ROBLE		VII	Curicó	\$/m3	427.562	
ROBLE HUALLE		VI	Cachapoal	\$/m3	523.640	754.720
		XVI	Diguillín	\$/m3	391.946	
		VIII	Biobío	\$/m3	216.240	
		IX	Cautín	\$/m3	296.800	
		XIV	Valdivia	\$/m3	340.981	427.562
	seco vaporizado	V	Valparaíso	\$/m3	1.060.000	
	verde para construcción	IX	Malleco	\$/m3	207.760	
		V	Valparaíso	\$/m3	1.187.200	
TEPA	I - IV	XIV	Ranco	\$/m3	378.208	
	seco	X	Chiloé	\$/m3	339.200	
	V	XIV	Ranco	\$/m3	294.850	
TINEO		X	Chiloé	\$/m3	254.400	
ULMO		X	Chiloé	\$/m3	254.400	
	I - IV	XIV	Ranco	\$/m3	837.315	
	V	XIV	Ranco	\$/m3	534.452	

**MADERA MACHIEMBRADA PARA PISO (PUESTO BARRACA Y DEPOSITO)**

Especie	Especificación	Región	Provincia	Unidad	Precio	
					Promedio	Máximo
ALAMO	1 x 4" x 3.2 m	VI	Cachapoal	\$/unidad	1.394	1.400
EUCALIPTO	1 x 4" x 3.2 m finger	X	Chiloé	\$/unidad	4.870	
PINO OREGON	1 x 4" x 3.2 m	IX	Cautín	\$/unidad	2.360	
		XIV	Ranco	\$/unidad	2.017	
		X	Llanquihue	\$/unidad	2.689	
		X	Osorno	\$/unidad	2.496	
	I 1 x 4" x 3.2 m	IX	Cautín	\$/unidad	2.242	
	II 1 x 4" x 3.2 m	IX	Cautín	\$/unidad	1.570	
		XIV	Ranco	\$/unidad	840	
PINO RADIATA	1 x 4" x 3.2 m	V	San Antonio	\$/unidad	1.673	1.916
		V	Valparaíso	\$/unidad	2.168	
		VI	Cachapoal	\$/unidad	1.389	1.600
		VI	Cardenal Caro	\$/unidad	1.187	1.630
		VI	Colchagua	\$/unidad	1.231	1.303
		VII	Cauquenes	\$/unidad	1.109	1.210
		VII	Curicó	\$/unidad	1.290	1.302
		VII	Linares	\$/unidad	1.475	1.681
		VII	Talca	\$/unidad	1.200	1.324
		XVI	Diguillín	\$/unidad	1.385	1.513

**MADERA MACHIEMBRADA PARA PISO (PUESTO BARRACA Y DEPOSITO)**

Especie	Especificación	Región	Provincia	Unidad	Precio	
					Promedio	Máximo
PINO RADIATA	1 x 4" x 3.2 m	VIII	Arauco	\$/unidad	1.441	1.937
		VIII	Biobío	\$/unidad	1.180	1.400
		VIII	Concepción	\$/unidad	1.568	1.681
		IX	Cautín	\$/unidad	1.729	2.074
		IX	Malleco	\$/unidad	1.249	1.300
		XIV	Ranco	\$/unidad	1.695	2.059
		XIV	Valdivia	\$/unidad	1.751	2.059
		X	Chiloé	\$/unidad	1.706	1.849
		X	Llanquihue	\$/unidad	1.760	1.840
		X	Osorno	\$/unidad	1.639	1.765
		RM	Santiago	\$/unidad	1.584	1.672
	1 x 4" x 3.2 m finger	IX	Cautín	\$/unidad	2.700	
		X	Chiloé	\$/unidad	2.160	
		X	Llanquihue	\$/unidad	2.340	
	II 1 x 4" x 3.2 m	X	Osorno	\$/unidad	2.101	
		XIV	Valdivia	\$/unidad	1.513	

**MADERA MACHIEMBRADA PARA CIELO (PUESTO BARRACA Y DEPOSITO)**

Especie	Especificación	Región	Provincia	Unidad	Precio	
					Promedio	Máximo
ALAMO	1/2 x 4" x 3.2 m	VI	Cachapoal	\$/unidad	707	714
PINO OREGON	1/2 x 4" x 3.2 m	IX	Cautín	\$/unidad	1.371	1.429
		XIV	Ranco	\$/unidad	1.008	
		X	Llanquihue	\$/unidad	1.849	
		X	Osorno	\$/unidad	1.428	
PINO RADIATA	I 1/2 x 4" x 3.2 m	IX	Cautín	\$/unidad	1.316	
	II 1/2 x 4" x 3.2 m	IX	Cautín	\$/unidad	921	
	1/2 x 4" x 3.2 m	V	San Antonio	\$/unidad	937	1.118
		V	Valparaíso	\$/unidad	1.112	
		VI	Cachapoal	\$/unidad	803	890
		VI	Cardenal Caro	\$/unidad	682	815
		VI	Colchagua	\$/unidad	683	773
		VII	Cauquenes	\$/unidad	719	723
		VII	Curicó	\$/unidad	765	773
		VII	Linares	\$/unidad	871	1.100
		VII	Talca	\$/unidad	691	762
		XVI	Diguillín	\$/unidad	715	
		VIII	Arauco	\$/unidad	828	924
		VIII	Biobío	\$/unidad	700	
		VIII	Concepción	\$/unidad	1.109	
		IX	Cautín	\$/unidad	914	1.200
		IX	Malleco	\$/unidad	1.061	1.100
		XIV	Ranco	\$/unidad	1.036	1.261
		XIV	Valdivia	\$/unidad	1.061	1.176
		X	Chiloé	\$/unidad	1.177	1.261
		X	Llanquihue	\$/unidad	1.234	1.400
		X	Osorno	\$/unidad	880	924
		RM	Santiago	\$/unidad	915	1.156
	1/2 x 4" x 3.2 m finger	IX	Cautín	\$/unidad	1.350	
		X	Osorno	\$/unidad	1.050	
	II 1/2 x 4" x 3.2 m	XIV	Valdivia	\$/unidad	798	

**MADERA MACHIEMBRADA PARA REVESTIMIENTO (PUESTO BARRACA Y DEPOSITO)**

Especie	Especificación	Región	Provincia	Unidad	Precio	
					Promedio	Máximo
ALAMO	3/4 x 5" x 3.2 m	VI	Cachapoal	\$/unidad	1.305	1.310
PINO OREGON	3/4 x 5" x 3.2 m	IX	Cautín	\$/unidad	2.326	2.352
		XIV	Ranco	\$/unidad	1.890	
		X	Osorno	\$/unidad	2.344	
	I 3/4 x 5" x 3.2 m	IX	Cautín	\$/unidad	2.198	
	II 3/4 x 5" x 3.2 m	IX	Cautín	\$/unidad	1.539	
PINO RADIATA	3/4 x 4" x 3.2 m	IX	Malleco	\$/unidad	1.197	1.218
	3/4 x 5" x 3.2 m	V	San Antonio	\$/unidad	1.717	1.752
		V	Valparaíso	\$/unidad	2.030	
		VI	Cachapoal	\$/unidad	1.392	1.700
		VI	Cardenal Caro	\$/unidad	1.176	1.630
		VI	Colchagua	\$/unidad	1.121	1.303
		VII	Cauquenes	\$/unidad	1.102	1.103
		VII	Curicó	\$/unidad	1.260	1.302
		VII	Linares	\$/unidad	1.391	1.513
		VII	Talca	\$/unidad	1.179	1.386
		XVI	Diguillín	\$/unidad	1.291	1.513
		VIII	Biobío	\$/unidad	1.175	1.400
		VIII	Concepción	\$/unidad	1.490	1.681
		IX	Cautín	\$/unidad	1.731	2.000
		IX	Malleco	\$/unidad	1.700	
		XIV	Ranco	\$/unidad	1.570	1.815
		XIV	Valdivia	\$/unidad	1.715	1.930
		X	Chiloé	\$/unidad	1.575	
		X	Llanquihue	\$/unidad	1.920	2.000
		X	Osorno	\$/unidad	1.660	1.807
		RM	Santiago	\$/unidad	1.504	1.655
	3/4 x 5" x 3.2 m finger	X	Osorno	\$/unidad	1.992	2.008

**TABLEROS Y CHAPAS**
**TABLEROS DE PARTICULAS (PUESTO SANTIAGO)**

Especie	Especificación	Región	Procedencia	Unidad	Precio	
					Promedio	Máximo
ECOPLAC	8 mm e	VIII	Biobío	\$/m2	2.392	
MDP	12 mm e	VIII	Biobío	\$/m2	3.914	
	15 mm e	VIII	Biobío	\$/m2	4.788	
	18 mm e	VIII	Biobío	\$/m2	5.669	
	24 mm e	VIII	Biobío	\$/m2	7.268	
MDP ENCHAPADO EUCALIPTO	15 mm e	VIII	Biobío	\$/m2	10.344	
	18 mm e	VIII	Biobío	\$/m2	10.649	
MDP ENCHAPADO PINO RADIATA	15 mm e	VIII	Biobío	\$/m2	8.794	
MDP MELAMINA	(Bco.) 15 mm e	VIII	Biobío	\$/m2	10.175	
OSB	11.1 mm e	RM	Santiago	\$/m2	2.442	
	15.1 mm e	RM	Santiago	\$/m2	3.382	
	9.5 mm e	RM	Santiago	\$/m2	2.171	

**TABLEROS DE FIBRAS (PUESTO SANTIAGO)**

Especie	Especificación	Región	Procedencia	Unidad	Precio	
					Promedio	Máximo
DUROLAC MADERA EUCALIPTO	(Entab.) 3 mm e	XVI	Diguillín	\$/m2	1.894	
DUROLAC MADERA PINO RADIATA	(Entab.) 3 mm e	XVI	Diguillín	\$/m2	1.894	
DUROLAC UNICOLOR	3 mm e	XVI	Diguillín	\$/m2	1.799	
MDF	12 mm e	XVI	Diguillín	\$/m2	4.909	
		VIII	Biobío	\$/m2	7.190	
	15 mm e	XVI	Diguillín	\$/m2	5.792	

**TABLEROS DE FIBRAS (PUESTO SANTIAGO)**

Especie	Especificación	Región	Procedencia	Unidad	Precio	
					Promedio	Máximo
MDF	15 mm e	VIII	Biobío	\$/m2	8.502	
	18 mm e	XVI	Diguillín	\$/m2	6.847	
	20 mm e	VIII	Biobío	\$/m2	11.094	
	25 mm e	XVI	Diguillín	\$/m2	9.744	
	9 mm e	XVI	Diguillín	\$/m2	4.636	
MDF ENCHAPADO EUCALIPTO	15 mm e	VIII	Biobío	\$/m2	11.871	
MDF MELAMINA	(1C) 15 mm e	XVI	Diguillín	\$/m2	6.359	
		VIII	Biobío	\$/m2	11.681	
	(Madera) 15 mm e	XVI	Diguillín	\$/m2	7.250	
PLANCHA DECORADA	(Colon.) 3 mm e	XVI	Diguillín	\$/m2	1.241	
PLANCHA LISA	3 mm e	XVI	Diguillín	\$/m2	1.231	
	4.8 mm e	XVI	Diguillín	\$/m2	2.042	

**CONTRACHAPADOS (PUESTO SANTIAGO)**

Especie	Especificación	Región	Procedencia	Unidad	Precio	
					Promedio	Máximo
ESTRUCTURAL PINO RADIATA	18 mm e	XVI	Diguillín	\$/m2	6.257	
	9 mm e	XVI	Diguillín	\$/m2	3.832	

**TARIFAS DE FLETES**  
**FLETES EN CAMION**

				Precio	
Especificación		Origen	Destino	Unidad	Promedio Máximo
ASTILLAS PINO RADIATA		EMPEDRADO	CONSTITUCION	\$/m stereo	1.050
MADERA ASERRADA		PANGUIPULLI	SANTIAGO	\$/t	26.000
MADERA ASERRADA PINO RADIATA		EMPEDRADO	CURICO	\$/m3	6.070
		EMPEDRADO	SANTIAGO	\$/m3	9.540
MADERA ASERRADA VARIAS ESPECIES		OSORNO	SANTIAGO	\$/t	35.000
MADERA DIMENSIONADA PINO OREGON		VILLARRICA	SANTIAGO	\$/m3	10.400
MADERA DIMENSIONADA PINO RADIATA		PUREN	SANTIAGO	\$/m3	12.500
	seco	CAUQUENES	SAN VICENTE	\$/m3	6.000
		CAUQUENES	SANTIAGO	\$/m3	7.000
		TALCA	SANTIAGO	\$/m3	6.500
	verde	CONSTITUCION	SANTIAGO	\$/m3	11.155 12.125
		TALCA	SANTIAGO	\$/m3	8.245
MADERA ELABORADA NATIVA	seco	VILLARRICA	SANTIAGO	\$/m3	14.300
MADERA ELABORADA PINO OREGON		VILLARRICA	SANTIAGO	\$/m3	12.200
MADERA ELABORADA PINO RADIATA		CONSTITUCION	SANTIAGO	\$/m3	6.741 7.372
		TALCA	SANTIAGO	\$/m3	5.286
TAB. MDP ENCHAPADO	15 mm e	CABRERO	SANTIAGO	\$/m2	247
	18 mm e	CABRERO	SANTIAGO	\$/m2	297
TAB. MDP MELAMINA	15 mm e	CABRERO	SANTIAGO	\$/m2	248
TAB. PARTICULAS MDP	12 mm e	CABRERO	SANTIAGO	\$/m2	198
	15 mm e	CABRERO	SANTIAGO	\$/m2	248
	18 mm e	CABRERO	SANTIAGO	\$/m2	297
	24 mm e	CABRERO	SANTIAGO	\$/m2	396
	8 mm e	CABRERO	SANTIAGO	\$/m2	132
	9 mm e	CABRERO	SANTIAGO	\$/m2	148
TABLERO DE FIBRAS MDF	12 mm e	CABRERO	SANTIAGO	\$/m2	198
	15 mm e	CABRERO	ANTOFAGASTA	\$/m2	696
		CABRERO	ARICA	\$/m2	870
		CABRERO	COPIAPO	\$/m2	495
		CABRERO	IQUIQUE	\$/m2	780
		CABRERO	LA SERENA	\$/m2	345
		CABRERO	PUERTO MONTT	\$/m2	285
		CABRERO	PUNTA ARENAS	\$/m2	870
		CABRERO	RANCAGUA	\$/m2	248
		CABRERO	SANTIAGO	\$/m2	248
		CABRERO	TALCA	\$/m2	210
		CABRERO	TEMUCO	\$/m2	210
		CABRERO	V REGIÓN	\$/m2	315
		CABRERO	VALDIVIA	\$/m2	240
	20.0 mm e	CABRERO	SANTIAGO	\$/m2	330
TROZOS PARA PULPA PINO RADIATA		BOSQUE (50 KM)	ARAUCO	\$/t	3.867

# PRECIOS NOMINALES TROZAS Y MADERA DE PINO RADIATA MERCADO INTERNO

1984 - 2019

(\$/m3)

AÑO Trimestre	TROZAS		MADERA		
	Aserrables(1)	Pulpables(2)	Aserrada(1)	Dimensionada(3)	Cepillada(3)
1984	1.138	778	2.999	5.076	5.970
1985	1.872	1.187	5.548	8.736	9.917
1986	2.145	1.683	6.277	10.492	11.653
1987	2.776	2.090	8.728	12.792	14.632
1988	4.703	2.475	11.998	17.941	20.413
1989	5.775	3.044	13.709	22.324	24.722
1990	7.138	4.020	16.651	28.715	32.153
1991	9.967	5.400	23.144	35.596	40.156
1992	12.095	6.990	33.111	47.748	53.657
1993	14.562	7.001	36.835	56.139	62.446
1994	15.756	7.091	38.093	59.064	65.684
1995	16.083	8.077	39.427	61.262	68.402
1996	17.717	8.110	42.232	66.257	72.890
1997	17.486	7.303	42.034	66.793	73.777
1998	17.918	7.981	41.573	66.283	74.467
1999	18.020	7.341	40.720	65.364	74.483
2000	19.933	7.277	40.801	66.055	73.482
2001	19.784	7.898	38.921	66.730	74.691
2002	19.429	8.035	39.540	67.252	76.159
2003	18.824	8.247	39.962	67.064	78.458
2004	18.378	8.658	41.086	68.946	80.576
2005	20.986	9.697	51.072	81.029	94.450
2006	21.688	9.569	53.229	87.763	101.182
2007	22.642	10.693	53.613	91.116	104.557
2008	24.250	11.457	54.600	94.643	110.164
2009	22.580	11.555	54.248	97.779	114.749
2010	22.333	11.434	57.965	100.405	123.199
2011	23.200	11.902	57.594	100.526	120.930
2012	24.110	13.087	57.897	101.498	121.224
2013	24.642	11.728	58.341	98.736	120.921
2014	26.586	13.024	60.347	95.800	123.993
2015	29.497	13.210	61.939	98.701	124.857
2016	30.287	13.552	62.749	100.608	130.379
2017	29.273	14.044	65.843	104.403	138.639
2018	29.408	15.190	65.475	106.217	144.204
2019*	31.377	16.103	65.475	108.440	147.316

\* Valores a septiembre

FUENTE : INFOR.

(1) : Puesto en aserradero de la VIII Región

(2) : Precio promedio ponderado según consumo potencial de las plantas de pulpa de la VII y VIII Región

(3) : Puesta Barraca de la VIII Región

(..) : Indica sin información

# METODOLOGÍA GENERAL

## I PRECIOS DE PRODUCTOS FORESTALES

LOS PRECIOS DE LOS DISTINTOS PRODUCTOS SE OBTIENEN POR ENCUESTAS DIRECTAS A LAS EMPRESAS PRODUCTORAS, CORRESPONDIENTES EN LA MAYORÍA DE LOS CASOS A PRECIOS DE LISTA. EN EL CASO DE:

- SEMILLAS (E): LOS PRECIOS SON ENTREGADOS POR EL CENTRO TECNOLÓGICO DE LA PLANTA FORESTAL (INFOR)
  - PLANTAS FORESTALES (E): SE OBTIENEN POR CONSULTAS A LOS VIVEROS MÁS REPRESENTATIVOS DE CADA REGIÓN.
  - TROZAS ASERRABLES (P): CORRESPONDE AL PRECIO DE COMPRA DE LOS ASERRADEROS, EXPRESADO EN M3, EQUIVALENTE A 22 PULG MADERERAS PARA TROZAS DE 3,6 M DE LARGO Y A 24 PULG PINERAS PARA TROZAS DE 3,2 M DE LARGO.
  - TROZAS PARA PULPA (P): CORRESPONDE AL PRECIO DE COMPRA FIJADO POR LAS EMPRESAS PAPELERAS, PUESTO EN CANCHA DE LA PROVINCIA INDICADA Y EL PRECIO DE COMPRA DE OTRAS EMPRESAS (ASTILLADORA).
  - POSTES Y POLINES (P): ESTOS PRECIOS SON CONSULTADOS EN LAS PLANTAS IMPREGNADORAS MÁS REPRESENTATIVAS, CORRESPONDIENDO AL DE COMPRA EN EL CASO DE POSTES Y POLINES SIN IMPREGNAR Y AL PRECIO DE VENTA, EN PRODUCTOS IMPREGNADOS.
  - MADERA ASERRADA (P): CORRESPONDE AL PRECIO DE VENTA DE ASERRADEROS DE LA VIII REGIÓN Y AL PRECIO DE COMPRA POR PARTE DE LAS BARRACAS, PUESTO EN EL LUGAR DE ORIGEN O DESTINO. LOS ESTABLECIMIENTOS ENCUESTADOS EN ESTE CASO CORRESPONDEN A UNA MUESTRA DETERMINADA EN BASE AL CENSO DE BARRACAS Y ASERRADEROS DE 1998 Y 2006, RESPECTIVAMENTE.
  - MADERA DIMENSIONADA Y ELABORADA (P): CORRESPONDE AL PRECIO DE VENTA CONSULTADO EN BARRACA.
  - TABLEROS Y CHAPAS (P): CORRESPONDE A PRECIOS DE PRODUCTOS PUESTOS EN SANTIAGO, CONSULTADOS A LAS EMPRESAS PRODUCTORAS.
  - CAJAS, PALLETS Y BINS (E): CORRESPONDEN A PRECIOS DE REFERENCIA CONSULTADOS A EMPRESAS PRODUCTORAS Y EMPRESAS EXPORTADORAS DE FRUTA.
- NOTA: (P): PRECIOS PUBLICADOS PERMANENTEMENTE (E): PRECIOS PUBLICADOS ESTACIONALMENTE

## II TARIFAS DE FLETES

CORRESPONDE A TARIFAS ENTREGADAS POR EMPRESAS PRODUCTORAS Y A TARIFAS DE EMPRESAS DE TRANSPORTE FORESTAL

## OBSERVACIONES

1. Todos los precios presentados deben ser considerados como referenciales, por cuanto no consideran negociaciones por volumen y forma de pago, premios por cumplimiento de contrato y otros.
2. Los precios no incluyen el impuesto al valor agregado (IVA).
3. Los precios deben entenderse como válidos al momento de la encuesta (primera semana del mes de la publicación)
4. Los precios de madera aserrada, dimensionada y elaborada corresponden a calidad I-IV, en especies exóticas a calidad única y a un contenido de humedad 30% (seco al aire), excepto que se especifique lo contrario. Estos precios se presentan en m3, equivalente a 48,5 pulgadas en pino radiata y álamo y a 42,4 pulgadas en el caso de especies nativas.
5. Mayores antecedentes sobre la información presentada pueden ser solicitados al Área de Información y Economía Forestal - Instituto Forestal.
6. Madera Pulpable: Metro ruma = (1 m x 1 m x 2,44 m) = 1,6 m3 sólidos
7. Astillas: Metro estéreo = (1 m x 1 m x 1 m) no compactado

### ABREVIATURAS

I	: Largo	d	: Diámetro	S	: Speedling
e	: Espesor	M	: Maceta	1:0; 1:1; etc.	: Raíz desnuda
CH	: Contenido de humedad	T	: Tubete		





*Creando valor forestal para Chile*

**SEDE DIAGUITA** Juan Georgini Runi 1507, La Serena. Fono (56-51) 2362600

**SEDE METROPOLITANA** Sucre 2397, Ñuñoa. Casilla 3085, Santiago. Fono (56-2) 23667100

**SEDE BIOBÍO** Camino Coronel Km . 7,5 Concepción. Casilla 109 C, Concepción. Fono (56-41) 2853260

**SEDE LOS RÍOS** Fundo Teja Norte s/n, Valdivia. Casilla 385, Valdivia. Fono (56-63) 335200

**SEDE PATAGONIA** Camino Coyhaique Alto Km. 4, Coyhaique. Fono (56-67) 2262500

**OFICINA MAULE** Kurt Moller 754, Linares. Fono (56-73) 2215496

**OFICINA CHILOÉ** Guarategua Lepe s/n Nercón, Chiloé. Fono (56-65) 2633641

**OFICINA COCHRANE** Teniente Merino 463, Cochrane. Fono (56-9) 8831860

[www.infor.cl](http://www.infor.cl)  
[oirs@infor.cl](mailto:oirs@infor.cl)